



REFERENCIA DEL CONDADO DE LORAIN

# INFORME DE PARÁMETROS

OHIO, E.U.

DICIEMBRE 2023







REFERENCIA DEL CONDADO DE LORAIN

# INFORME DE PARÁMETROS

OHIO, E.U.


DICIEMBRE 2023

Este informe resume el análisis comparativo que forma parte del Proyecto de Planificación de Acciones Estratégicas del Condado de Lorain. Este informe ha sido elaborado como parte del proceso del Plan de Acción Estratégico del Condado de Lorain, cuyo objetivo es crear un Plan de Acción Estratégico de 10 años para el Condado de Lorain.

Este informe y el análisis de datos asociado están disponibles en el portal del proyecto:  
[lab2.future-iq.com/lorain-county-strategic-action-plan-project/](http://lab2.future-iq.com/lorain-county-strategic-action-plan-project/)

INFORME ELABORADO POR:

**future→iq**<sup>®</sup>  
Create Future Intelligence<sup>™</sup>



# »»»»» TABLA DE CONTENIDO

- Descripción General del Informe de Parámetros de Referencia ..... 1
- 1.0 | Indicadores Demográficos Clave ..... 2
- 2.0 | Áreas de Enfoque del Condado de Lorain ..... 3
  - 2.1 | Infraestructura del Condado de Lorain ..... 3
  - 2.2 | Apoyo a los Veteranos ..... 4
  - 2.3 | Servicios para Niños y Familias ..... 5
  - 2.4 | Asequibilidad de la Vivienda ..... 6
  - 2.5 | Índice Económico ..... 7
- 3.0 | Parámetros de Referencia - Condados Pares ..... 8
  - 3.1 | Parámetros de Referencia - Condado de Medina ..... 9
    - 3.1.1 | Datos Demográficos Clave - Condado de Medina ..... 9
    - 3.1.2 | Índice Económico - Condado de Medina ..... 10
    - 3.1.3 | Asequibilidad de la vivienda - Condado de Medina ..... 11
  - 3.2 | Parámetros de Referencia - Condado de Erie ..... 12
    - 3.2.1 | Datos Demográficos Clave- Condado de Erie ..... 12
    - 3.2.2 | Índice Económico - Condado de Erie ..... 13
    - 3.2.3 | Asequibilidad de la Vivienda - Condado de Erie ..... 14
  - 3.3 | Parámetros de Referencia - Condado de Huron ..... 15
    - 3.3.1 | Datos Demográficos Clave - Condado de Huron ..... 15
    - 3.3.2 | Índice Económico - Condado de Huron ..... 16
    - 3.3.3 | Asequibilidad de la Vivienda - Condado de Huron ..... 17
  - 3.4 | Parámetros de Referencia - Condado de Lake ..... 18
    - 3.4.1 | Datos Demográficos Clave - Condado de Lake ..... 18
    - 3.4.2 | Índice Económico - Condado de Lake ..... 19
    - 3.4.3 | Asequibilidad de la Vivienda - Condado de Lake ..... 20
- 4.0 | Análisis Comparativo: Condados Pares ..... 21
- 5.0 | Agradecimientos ..... 23
- 6.0 | Para más información ..... 24





# DESCRIPCIÓN GENERAL DEL INFORME DE PARÁMETROS DE REFERENCIA

**El Condado de Lorain, Ohio, es una región diversa y dinámica situada en la parte noreste del estado.**

Este informe de parámetros de referencia para el gobierno del condado sirve como una herramienta para evaluar varios aspectos del desempeño del condado en múltiples temas. El informe cubre una amplia gama de temas, incluido el desempeño económico, la infraestructura, la educación, la atención médica, los servicios sociales y más. Al examinar estos indicadores clave, el informe de parámetros de referencia ofrece información valiosa sobre el estado actual del condado.

**Uno de los enfoques centrales del informe de parámetros de referencia del Condado de Lorain es su desempeño económico.**

Esto incluye métricas como tasas de empleo, niveles de ingresos y crecimiento empresarial. El informe proporciona una imagen clara de la salud económica del condado, lo cual es crucial para que los formuladores de políticas y las empresas locales tomen decisiones informadas y planifiquen para el futuro.

Además de la economía, el informe profundiza en diversos factores sociales y de calidad de vida. Esto incluye datos sobre logros educativos, acceso a la atención médica, tasas de criminalidad y otros componentes vitales del bienestar de la comunidad. El informe de parámetros de referencia del condado de Lorain pretende ser un recurso vital para los funcionarios gubernamentales, las empresas y los residentes por igual, ayudando en la planificación estratégica y las decisiones políticas que pueden ayudar a mejorar la calidad de vida general en el condado.

La evaluación comparativa es un paso importante para evaluar las posibles brechas y fortalezas de una región. También ayuda a informar las acciones estratégicas tomadas para llenar esas brechas y generar agilidad y resiliencia a largo plazo.







# 1.0 | INDICADORES DEMOGRÁFICOS CLAVE

El Condado de Lorain en general ha visto mejorar su posición en relación con el estado en varias categorías demográficas.

El condado de Lorain, Ohio, ha experimentado una serie de cambios demográficos desde 2010. Estos cambios han sido impulsados por una serie de factores que son indicadores clave para el condado.



## CRECIMIENTO DE LA POBLACIÓN

Uno de los cambios demográficos más importantes en el condado de Lorain ha sido el crecimiento de la población. La población del condado creció un 4.7% entre 2010 y 2021, de 301,479 a 315,595. Esta tasa de crecimiento es ligeramente superior a la tasa de crecimiento del estado de Ohio del 3.2% durante el mismo período<sup>1</sup>.



## MIGRACIÓN

Los patrones migratorios en el condado de Lorain han cambiado significativamente desde 2010. Antes de 2010, el condado estaba perdiendo población debido a la emigración neta. Sin embargo, desde 2010, el condado ha experimentado una afluencia neta de inmigrantes. La afluencia neta de inmigrantes se debe a una serie de factores, incluida la proximidad del condado a las principales áreas metropolitanas como Cleveland y Akron, los costos de vivienda asequibles y el costo de vida relativamente bajo<sup>2</sup>.



## DIVERSIDAD

El condado de Lorain se está volviendo más diverso, con una población hispana en crecimiento y una mayor proporción de residentes que se identifican como multiraciales. La población hispana en el Condado de Lorain aumentó un 2.3 % entre 2010 y 2021, mientras que los que se identificaban como blancos disminuyeron casi un 3 %<sup>3</sup>.



## EDUCACIÓN

Los niveles de logros educativos del condado de Lorain han aumentado desde 2010. La proporción de residentes con una licenciatura o superior aumentó del 23.1 % en 2010 al 26.2 % en 2021<sup>4</sup>.



## INGRESO

El ingreso familiar medio en el Condado de Lorain fue de \$66,330 en la Encuesta sobre la Comunidad Estadounidense de 2022, por encima de la media estatal de \$65,720. Por tipo de familia, el ingreso medio de las familias fue de \$89,754, las familias de parejas casadas fueron de \$106,413 y los hogares no familiares fueron de \$38,808. La pobreza era ligeramente inferior a la del Estado, situándose en el 12.9%<sup>5</sup>.



1. Censo 2020  
2. Flujos migratorios del condado, censo 2020  
3. Censo 2020  
4. Censo 2020  
5. Encuesta sobre la comunidad estadounidense 2022



## 2.0 | ÁREAS DE ENFOQUE DEL CONDADO DE LORAIN

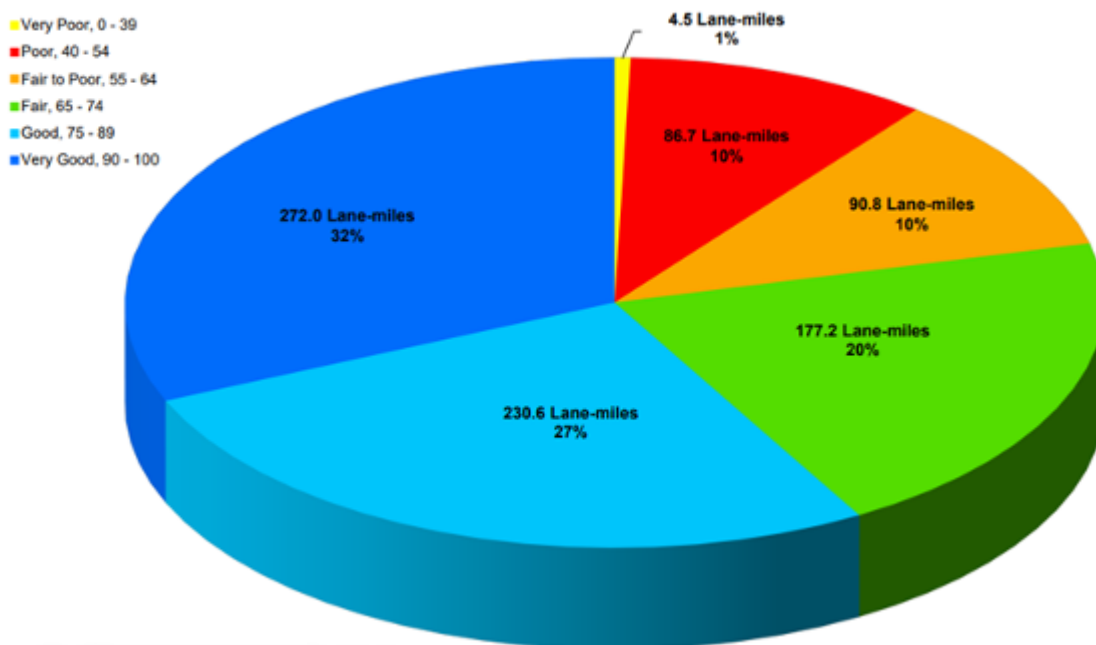
### 2.1 | INFRAESTRUCTURA DEL CONDADO DE LORAIN

El condado de Lorain se beneficia de un sólido sistema de infraestructura que sustenta su vitalidad económica y calidad de vida. La red de transporte del condado es la piedra angular de su infraestructura. Con fácil acceso a las principales autopistas como la I-90 y la I-80, el Condado de Lorain está estratégicamente ubicado, lo que lo convierte en un centro atractivo para empresas e industrias. El puerto de Lorain en el Lago Erie desempeña un papel fundamental en la logística de la región, facilitando el transporte de mercancías y materias primas, en particular para los sectores siderúrgico y manufacturero. Además, el sistema de tránsito del condado de Lorain garantiza un transporte público eficiente para los residentes, conectándolos con centros de empleo, instituciones educativas y centros de atención médica.



La Sociedad Estadounidense de Ingenieros Civiles (ASCE) otorgó a la región noreste de Ohio, que incluye el Condado de Lorain, una calificación de D+ por su infraestructura en 2019<sup>6</sup>. Lo que destaca las oportunidades para que el condado avance.

La región recibió una C- por sus puentes, una D+ por sus carreteras y una D+ por sus sistemas de agua potable<sup>7</sup>. Positivamente, el 59% de las millas de carriles pavimentados están en buenas o muy buenas condiciones y solo el 11% de las millas de carriles están en malas o muy malas condiciones<sup>8</sup>. Más allá de eso, de los 235 puentes del condado, el 88% de ellos están calificados como en condiciones regulares o mejores<sup>9</sup>.



- 6. 2019 ASCE Report Card
- 7. 2019 ASCE Report Card
- 8. 2023 Roadway Pavement Maintenance Report, NOACA
- 9. 2020 Lorain County Bridge Report



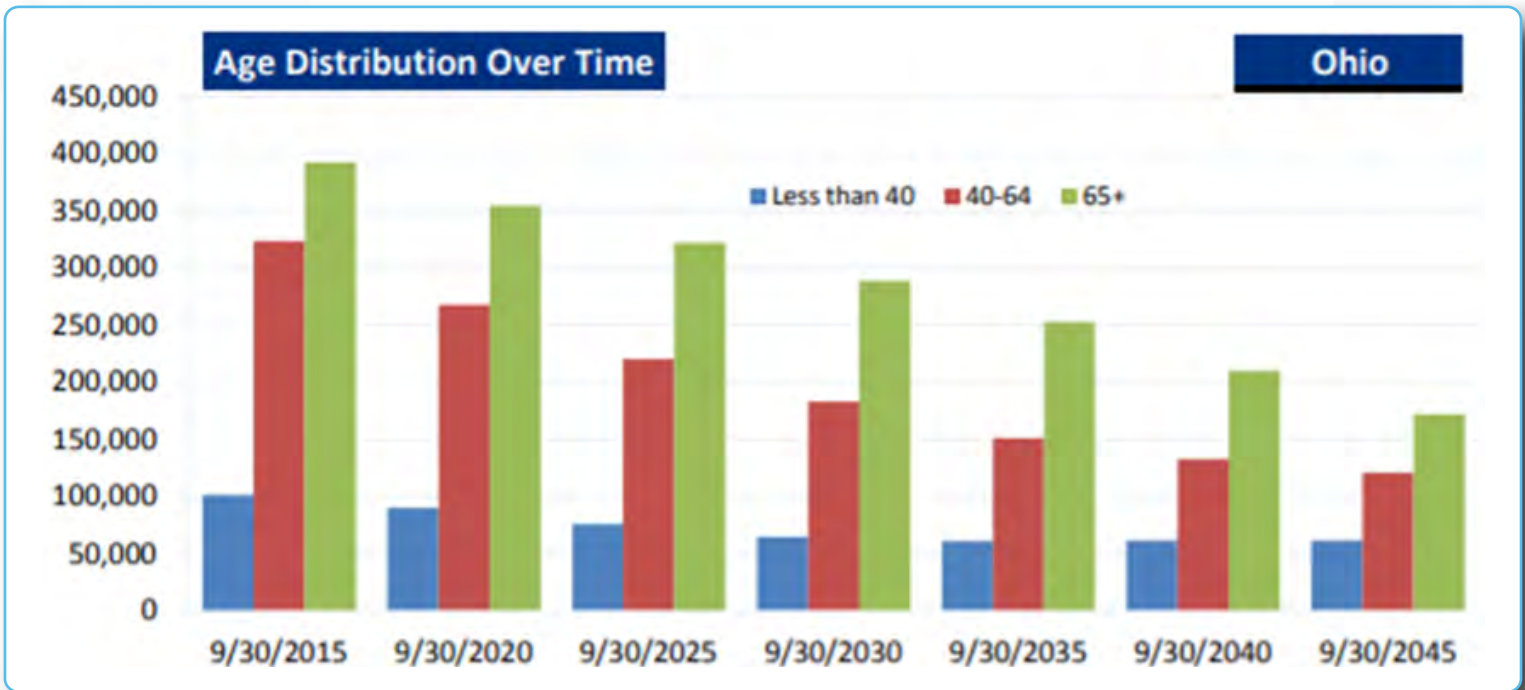


## 2.2 | APOYO A LOS VETERANOS


El número de veteranos en el Condado de Lorain fue de 23,865 en 2010 <sup>10</sup> y representó más del 9% de la población del Condado de Lorain. Este número se redujo en la década actual a aproximadamente 16,150 según el censo de Estados Unidos.

Incluso con cifras cada vez menores, las necesidades cambiantes de los veteranos también han impulsado cambios en el apoyo a los veteranos en el condado de Lorain. Los veteranos que han regresado de las guerras en Irak y Afganistán tienen necesidades diferentes a las de los veteranos de guerras anteriores. Sigue habiendo una fuerte demanda de servicios de atención médica, especialmente a medida que la comunidad de veteranos sigue envejeciendo. Del total de 111,000 veteranos que sirvieron en la región noreste de Ohio, aproximadamente el 70% provienen de guerras y conflictos anteriores a 1990<sup>11</sup>.

La disponibilidad de acceso a la atención médica ha cambiado en el Condado de Lorain. En 2021, se abrió una nueva clínica de VA que atiende a aproximadamente 7,800 veteranos <sup>12</sup>. Se proyecta que la población total seguirá disminuyendo durante los próximos 20 años, reduciendo casi a la mitad la población total de veteranos en el estado <sup>13</sup>.

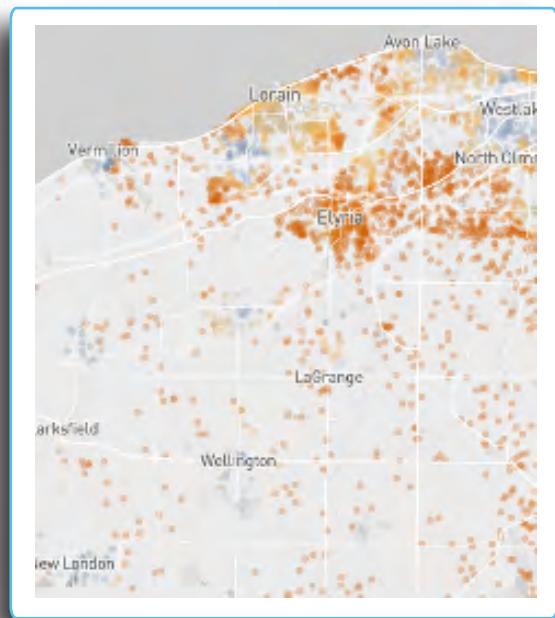
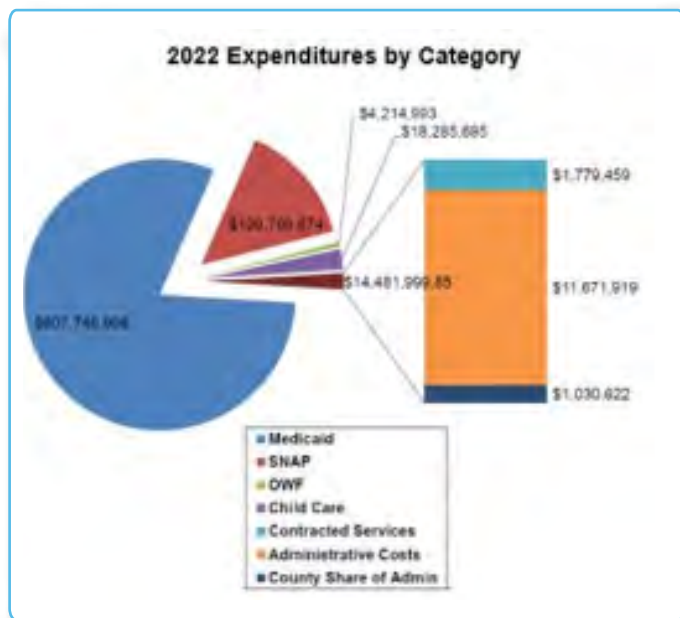


10. ACE 2022  
 11. Informe anual de VA noreste de Ohio 2021  
 12. Informe anual de VA noreste de Ohio 2021  
 13. Departamento de Asuntos VA de Ohio




## 2.3 | SERVICIOS PARA NIÑOS Y FAMILIAS

Brindar apoyo a las familias es un componente clave para garantizar que se satisfagan las necesidades sociales de los ciudadanos del Condado de Lorain. Esto se ha vuelto más notorio durante y después de los impactos de la pandemia de COVID-19, que aún afecta a las familias y las economías regionales. En el transcurso de los últimos tres años, la necesidad de diversos servicios ha aumentado y disminuido, siendo los servicios contratados la categoría que tiene la mayor caída en los gastos del Condado <sup>14</sup>. Gran parte de la demanda de servicios ofrecidos por el condado también se ha mantenido relativamente estable con pequeños aumentos o disminuciones dependiendo de la línea de servicio que se esté explorando.



El cuidado infantil sigue siendo un desafío importante para las comunidades de todo el país y el condado de Lorain no es una excepción en este sentido. Utilizando zonas censales, el color naranja en el mapa de arriba representa áreas consideradas desiertos de cuidado infantil <sup>15</sup>. Los desiertos de cuidado infantil son cualquier zona censal con más de 50 niños menores de 5 años que no contiene proveedores de cuidado infantil o tiene tan pocas opciones que hay más del triple de niños que espacios con licencia para cuidado infantil.



14. Informe anual de servicios familiares y laborales del condado de Lorain 2022  
 15. Centro para el Progreso Americano 2023





## 2.4 | ASEQUIBILIDAD DE LA VIVIENDA

La asequibilidad de la vivienda sigue siendo un tema crítico para las familias en todo Ohio y eso sigue siendo cierto para el Condado de Lorain. En comparación con el promedio nacional, el Condado de Lorain tiene propietarios e inquilinos menos agobiados <sup>16</sup>. Esto puede deberse a costos de vivienda relativamente más bajos en comparación con el promedio de E.U.

### HOMEOWNERS

Owner-Occupied Housing Units

**89,489**

Percent **Moderately-Burdened** Owners = 11.5%

Percent **Severely-Burdened** Owners + 7.4%

Total Percent **Cost-Burdened** Owners = **18.9%**

**3.1 Percentage Points Below the Nationwide Share of Cost-Burdened Owners**



### RENTERS

Renter-Occupied Housing Units

**34,011**

Percent **Moderately-Burdened** Renters = 21.3%

Percent **Severely-Burdened** Renters + 25.6%

Total Percent **Cost-Burdened** Renters = **46.9%**

**2.5 Percentage Points Below the Nationwide Share of Cost-Burdened Renters**



Definitions: A household is **cost-burdened** if 30 percent or more (**moderately-burdened** if between 30 and 50 percent and **severely-burdened** if over 50 percent) of household income is spent on housing costs (i.e., gross rent, mortgage or other monthly owner costs).



16. Análisis de NACo de: Oficina del Censo de E.U. - Programa de Estimados de Población (PEP) 2021



## »»»» 2.5 | ÍNDICE ECONÓMICO

El Condado de Lorain tiene una puntuación moderada en el Índice de Innovación de la Administración de Desarrollo Económico (EDA), lo que indica que está ligeramente por encima del promedio en términos de fortaleza económica del condado. Este índice se calcula utilizando una variedad de factores, incluyendo la dinámica empresarial, el empleo y la productividad, y el bienestar económico.

Una de las razones del índice de innovación relativamente alto del Condado de Lorain es su fuerte sector manufacturero. El condado alberga varias empresas manufactureras importantes, incluidas Ford Motor, Republic Steel y US Steel. Estas empresas y otras están invirtiendo en nuevas tecnologías y procesos que ayudan a impulsar la innovación en la región. El acceso a la principal infraestructura de transporte es un factor clave para la prosperidad económica del condado.

En general, el Condado de Lorain está bien posicionado en los próximos años. El condado tiene un sector manufacturero fuerte, un ecosistema económico en crecimiento y costos relativamente más bajos. El condado también tiene varias ventajas que pueden aprovecharse para impulsar la innovación, como su proximidad a los principales mercados y su infraestructura de transporte.

Las medidas individuales del Condado de Lorain dentro del Índice de Innovación se detallan a continuación:

### ÍNDICE DE CAPITAL HUMANO Y CREACIÓN DE CONOCIMIENTO

Las principales medidas del Condado de Lorain dentro de este índice son los efectos indirectos basados en la universidad y un alto grado de asociado. Ambos patrones superiores indican un grado moderado de competitividad empresarial.

### ÍNDICE DE DINÁMICA EMPRESARIAL

El Condado de Lorain obtiene una puntuación moderada en este índice en comparación con sus pares, con medidas que muestran fortaleza en las áreas de índice de establecimiento de alta tecnología y índices de empleo total.

### ÍNDICE DE PERFIL EMPRESARIAL

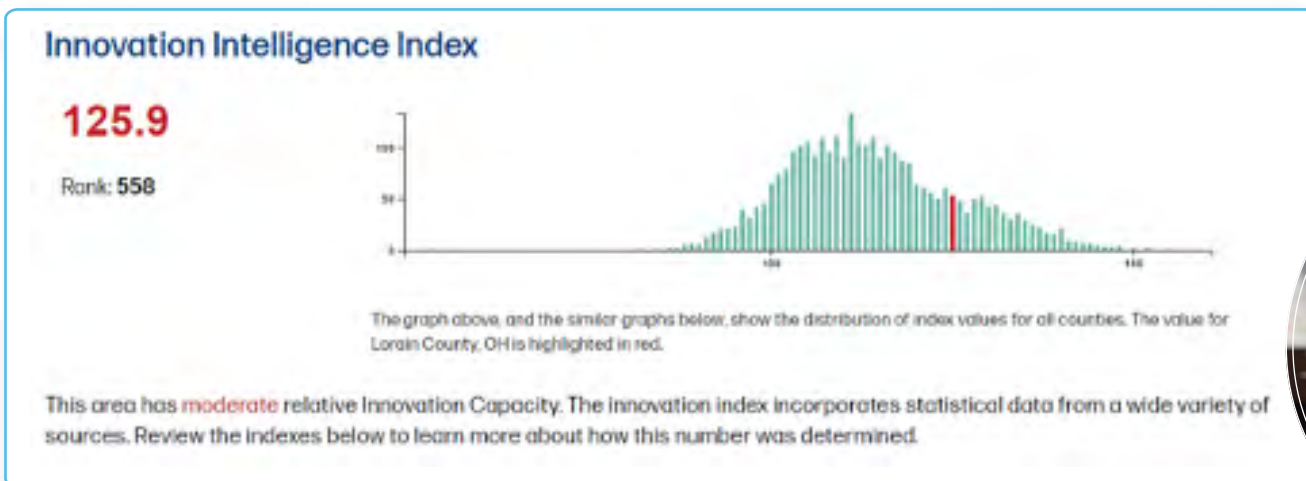
Este índice obtiene el puntaje más alto dentro de las medidas generales, siendo los factores determinantes de este índice el alto grado de diversidad industrial y el acceso a banda ancha para aquellos en la economía rural (es decir, agricultores).

### ÍNDICE DE EMPLEO Y PRODUCTIVIDAD

El Condado de Lorain obtiene una puntuación moderadamente buena en términos de productividad existente, siendo las principales medidas de este índice la diversidad de padres y una fuerte tasa de patentes.

### ÍNDICE DE BIENESTAR ECONÓMICO

El Condado de Lorain se caracteriza por tener un índice de bienestar económico con una puntuación moderada que destaca un buen nivel de vida para los residentes del condado. Las principales medidas de este índice son la infraestructura y la adopción de banda ancha junto con las medidas de ingresos personales.





El Condado de Lorain está ubicado en la parte noreste de Ohio y limita con el Lago Erie al norte. Sus condados vecinos incluyen Medina al sur, Erie al oeste, Huron al este y Lake al sureste.

El Condado de Lorain está ubicado en la parte noreste de Ohio y limita con el Lago Erie al norte. Sus condados vecinos incluyen Medina al sur, Erie al oeste, Huron al este y Lake al sureste.

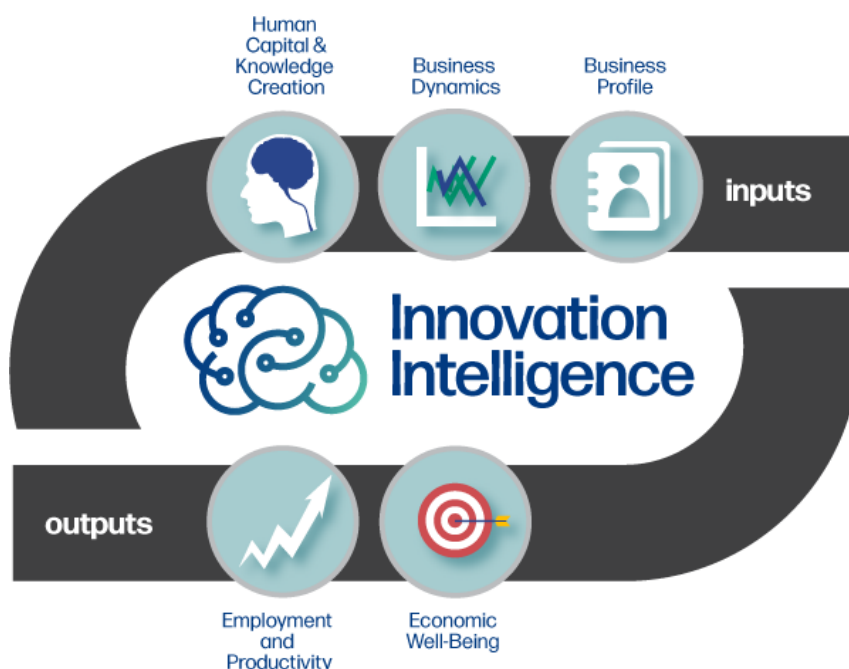
Estos cinco condados comparten características geográficas similares, incluido el acceso al Lago Erie y la proximidad a ciudades importantes como Cleveland y Akron. Esta proximidad geográfica facilita el crecimiento económico y la colaboración entre los condados, permitiéndoles aprovechar sus recursos y ventajas compartidos.

El Condado de Lorain tiene una población de aproximadamente 300,000 habitantes, lo que lo convierte en el quinto condado más poblado de Ohio. Sus condados vecinos, Medina, Erie, Huron y Lake, tienen poblaciones de aproximadamente 180,000; 76,000, 60,000 y 240,000 habitantes respectivamente. Si bien existen algunas variaciones en el tamaño de la población, estos condados comparten perfiles económicos similares. Todas ellas son economías fuertemente basadas en la manufactura con una fuerte presencia de los sectores automotriz, siderúrgico y otros sectores industriales. Este perfil económico compartido permite establecer parámetros de referencia y comparar indicadores económicos, como el crecimiento del empleo, las tasas de desempleo y el ingreso familiar medio.

A pesar de sus fortalezas compartidas, los condados de Lorain, Medina, Erie, Huron y Lake enfrentan desafíos comunes. Uno de los desafíos clave es la transición de una economía tradicional basada en la manufactura a una economía más diversificada. La disminución de los empleos en el sector manufacturero ha generado incertidumbre económica y la necesidad de iniciativas de capacitación y nuevas destrezas. Además, estos condados enfrentan desafíos relacionados con la infraestructura, la educación y la atención médica, que requieren colaboración e inversión para abordarlos de manera efectiva. Al establecer parámetros de referencia y comparar sus enfoques ante estos desafíos, los condados pueden aprender de los éxitos de los demás e implementar las mejores prácticas para mejorar la calidad de vida general de sus residentes.

Una medida que se utiliza para una comparación económica es el perfil de capacidad de innovación de las comunidades pares. Este sistema de indexación, respaldado por la Administración de Desarrollo Económico (EDA), mide la salud general de la economía de un condado sopesando diferentes factores comerciales y comunitarios. Esto nos permite comparar cada condado entre sí, destacando sus fortalezas y debilidades relativas. El índice se construye utilizando cinco categorías que incluyen:

1. Capital Humano y Creación de Conocimiento
2. Dinámica Empresarial
3. Perfil de Trabajo
4. Empleo y Productividad
5. Bienestar Económico







## 3.1 | PARÁMETROS DE REFERENCIA - CONDADO DE MEDINA

### 3.1.1 | DATOS DEMOGRÁFICOS CLAVE - CONDADO DE MEDINA

El Condado de Lorain y el Condado de Medina en Ohio exhiben diferencias significativas en sus características económicas y demográficas. El Condado de Lorain, con su mayor población y su proximidad a Cleveland, cuenta con un perfil más diverso y económicamente sólido. Su economía prospera gracias a la manufactura, la atención médica y la educación, lo que ofrece una gama más amplia de oportunidades de empleo. La presencia de ciudades como Lorain y Elyria ha dado lugar a un desarrollo urbano y una actividad comercial más extensos, lo que ha dado como resultado un panorama económico dinámico. Demográficamente, el Condado de Lorain es más diverso, con una gama más amplia de orígenes étnicos y culturas, y puede atraer a residentes que viajan diariamente para trabajar en la cercana Cleveland.

Por el contrario, el Condado de Medina mantiene una población más pequeña, lo que fomenta un panorama demográfico y económico más rural y agrario. La agricultura juega un papel importante en el Condado de Medina, con un enfoque en la agricultura y las industrias relacionadas. La economía del condado está marcada por pequeñas comunidades, empresas locales y una atmósfera tradicional de pueblo pequeño. Demográficamente, el Condado de Medina tiene una población más homogénea.

#### CONDADO DE LORAIN

Total Population	312,964
Median Household Income	\$66,330
Bachelor's Degree or Higher	30.10%
Employment Rate	58.20%
Total Housing Units	134,341
Without Health Care Coverage	6.10%
Total Employer Establishments	5,574
Total Households	126,500
Hispanic or Latino (of any race)	32,917

#### CONDADO DE MEDINA

Total Population	182,470
Median Household Income	\$87,796
Bachelor's Degree or Higher	36.20%
Employment Rate	62.90%
Total Housing Units	75,169
Without Health Care Coverage	5.60%
Total Employer Establishments	4,033
Total Households	73,250
Hispanic or Latino (of any race)	4,592

#### SIMILITUDES Y DIFERENCIAS CLAVE

1. Tendencias educativas superiores al promedio nacional para ambos condados
2. Ambas economías están diversificadas con fortalezas en la manufactura, la agricultura y la atención médica.
3. El Condado de Lorain tiene una población urbanizada más fuerte, lo que crea diferentes oportunidades para el condado y una conexión más fuerte con el núcleo urbano.
4. El ingreso medio es mucho más alto en el Condado de Medina que en Lorain



## 3.1.2 | ÍNDICE ECONÓMICO - CONDADO DE MEDINA

El Condado de Medina se desempeña bastante bien en comparación con las comunidades pares. En los índices, se miden las siguientes fortalezas relativas del Condado de Medina:

### ÍNDICE DE CAPITAL HUMANO Y CREACIÓN DE CONOCIMIENTO

Las principales medidas del condado de Medina en este índice son los efectos indirectos basados en la universidad y el nivel educativo alto. Estas dos clasificaciones más altas indican que existe un alto grado de competitividad empresarial para este índice. Este es un condado similar de Lorain donde se citan ambas medidas.



### ÍNDICE DE DINÁMICA EMPRESARIAL

El Condado de Medina se ubica moderadamente dentro del índice de dinámica empresarial, con medidas superiores en establecimientos pequeños promedio y una proporción más fuerte de establecimientos de alta tecnología.

### ÍNDICE DE PERFIL EMPRESARIAL

El Condado de Medina también obtiene una puntuación alta dentro de este índice. Esto indica que existe un grado relativamente alto de recursos para las empresas del condado. Las principales medidas de este índice incluyeron un aumento en la creación de capital de riesgo y un alto grado de operadores agrícolas con acceso a Internet de alta velocidad.

### ÍNDICE DE EMPLEO Y PRODUCTIVIDAD

El Condado de Medina obtiene una puntuación alta en esta medida de producción con resultados positivos de la actividad económica existente. Las dos medidas que obtienen la puntuación más alta dentro de esta medida son la diversidad de patentes y el crecimiento del empleo en relación con el crecimiento de la población.

### ÍNDICE DE BIENESTAR ECONÓMICO

El Condado de Medina tiene un nivel de vida moderado con una clasificación promedio de pobreza más baja y una reducción de las barreras para la adopción de banda ancha de alta velocidad.



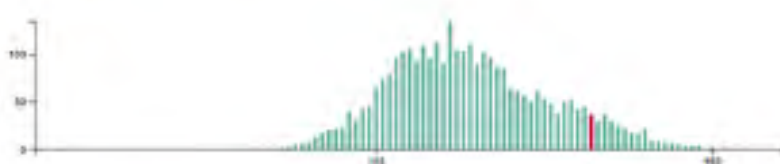
#### Medina County, OH

Population: 181,448 | Per Capita Income: \$64,371 | Largest City: Brunswick

#### Innovation Intelligence Index

**132.3**

Rank: 271



The graph above, and the similar graphs below, show the distribution of index values for all counties. The value for Medina County, OH is highlighted in red.

This area has **high** relative Innovation Capacity. The Innovation index incorporates statistical data from a wide variety of sources. Review the indexes below to learn more about how this number was determined.







### 3.1.3 | ASEQIBILIDAD DE LA VIVIENDA - CONDADO DE MEDINA

En comparación con el Condado de Lorain, la carga de asequibilidad de la vivienda es aproximadamente un 3 % menor para los propietarios y un 7 % menor para los inquilinos. Los patrones de migración que se observan más adelante en este informe pueden estar respaldados por opciones de vivienda de menor costo en condados como Medina.

El Condado de Medina podría describirse categóricamente como un condado exurbano/rural con ingresos medios significativamente más altos, costos más bajos y a 40 minutos en auto de Medina a Cleveland.

#### HOMEOWNERS

Owner-Occupied Housing Units

**56,973**

Percent <b>Moderately-Burdened</b> Owners		9.9%
Percent <b>Severely-Burdened</b> Owners	+	6.1%
<b>Total Percent Cost-Burdened Owners</b>	=	<b>16.0%</b>

#### RENTERS

Renter-Occupied Housing Units

**14,387**

Percent <b>Moderately-Burdened</b> Renters		23.0%
Percent <b>Severely-Burdened</b> Renters	+	17.0%
<b>Total Percent Cost-Burdened Renters</b>	=	<b>40.0%</b>

**6.0 Percentage Points Below the Nationwide Share of Cost-Burdened Owners**



**9.4 Percentage Points Below the Nationwide Share of Cost-Burdened Renters**



Definitions: A household is **cost-burdened** if 30 percent or more (**moderately-burdened** if between 30 and 50 percent and **severely-burdened** if over 50 percent) of household income is spent on housing costs (i.e., gross rent, mortgage or other monthly owner costs).





## 3.2 | PARÁMETROS DE REFERENCIA - CONDADO DE ERIE

### 3.2.1 | DATOS DEMOGRÁFICOS CLAVE- CONDADO DE ERIE

El Condado de Lorain y el Condado de Erie comparten una frontera a lo largo del Lago Erie y exhiben una combinación de similitudes demográficas y económicas junto con diferencias clave. Demográficamente, ambos condados tienen una fuerte conexión con su costa, y el lago Erie da forma a sus comunidades y estilos de vida. Los residentes de ambos condados tienen la oportunidad de utilizar el lago de forma recreativa además de promocionarlo para el turismo.

Sin embargo, en cuanto a sus características económicas, existen distinciones notables. El Condado de Lorain, con una población más grande, tiene una economía más diversificada y ofrece una amplia gama de oportunidades laborales. Por el contrario, el Condado de Erie, que tiene una población más pequeña, se inclina hacia el turismo y la industria marítima, con un enfoque en actividades relacionadas con el Lago Erie, como la pesca y la navegación. Si bien existen pequeñas diferencias económicas entre los dos, la manufactura, la educación y la atención médica siguen siendo los sectores industriales más grandes entre los dos.

#### CONDADO DE LORAIN

Total Population	312,964
Median Household Income	\$66,330
Bachelor's Degree or Higher	30.10%
Employment Rate	58.20%
Total Housing Units	134,341
Without Health Care Coverage	6.10%
Total Employer Establishments	5,574
Total Households	126,500
Hispanic or Latino (of any race)	32,917

#### CONDADO DE ERIE

Total Population	75,622
Median Household Income	\$69,296
Bachelor's Degree or Higher	27.80%
Employment Rate	61.90%
Total Housing Units	38,262
Without Health Care Coverage	2.80%
Total Employer Establishments	1,783
Total Households	33,454
Hispanic or Latino (of any race)	3,130

#### SIMILITUDES Y DIFERENCIAS CLAVE

1. El acceso al Lago Erie brinda oportunidades para el turismo, el desarrollo económico y las iniciativas recreativas.
2. Los Condados de Erie y Lorain comparten una base agrícola común que históricamente ha beneficiado a ambos condados.
3. Lorain tiene una población más grande con un mayor número de centros urbanos, lo que crea más oportunidades de empleo y un perfil económico más diverso.





## 3.2.2 | ÍNDICE ECONÓMICO - CONDADO DE ERIE

El Condado de Erie se desempeña bastante bien en comparación con las comunidades pares. En los índices medidos, las siguientes son las fortalezas relativas del Condado de Erie:

### ÍNDICE DE CAPITAL HUMANO Y CREACIÓN DE CONOCIMIENTO

Generalmente en el medio del grupo, el Condado de Erie ocupa una clasificación moderada en este índice. Dos medidas que añaden un movimiento positivo son el logro de la escuela superiores y el título de asociado.

### ÍNDICE DE DINÁMICA EMPRESARIAL

Ubicado en el medio del grupo aquí, las medidas relacionadas con el número de establecimientos en el condado junto con los índices de alta tecnología respaldan este índice.

### ÍNDICE DE PERFIL EMPRESARIAL

El índice de puntuación más alta del grupo, el índice de perfil empresarial, ocupa un lugar destacado porque las dos medidas principales relacionadas con los salarios y el crecimiento de la industria son bastante altas para el condado.

### ÍNDICE DE EMPLEO Y PRODUCTIVIDAD

La productividad es una medida de la actividad económica existente. El Condado de Erie tiene un nivel moderado de resultados de empleo y productividad en comparación con sus pares. Esto está liderado por la diversidad de patentes y las relaciones entre crecimiento del empleo y crecimiento de la población.

### ÍNDICE DE BIENESTAR ECONÓMICO


Como medida del nivel de vida del condado, el Condado de Erie se encuentra justo debajo del medio del grupo. Las proporciones de ingresos y los niveles de pobreza más bajos ayudan a llevar el índice a la sección moderada de la puntuación.



#### Innovation Intelligence Index

**119.1**

Rank: 975



The graph above, and the similar graphs below, show the distribution of index values for all counties. The value for Erie County, OH is highlighted in red.

This area has **moderate** relative Innovation Capacity. The innovation index incorporates statistical data from a wide variety of sources. Review the indexes below to learn more about how this number was determined.



## 3.2.3 | ASEQIBILIDAD DE LA VIVIENDA - CONDADO DE ERIE

En comparación con el Condado de Lorain, la carga de asequibilidad de la vivienda es aproximadamente un 3 % menor para los propietarios y un 4 % menor para los inquilinos.

El Condado de Erie se clasificaría como un condado rural con mayores ingresos y menores costos pero con una mayor distancia geográfica entre Sandusky y Cleveland. El turismo lacustre es un motor en este condado que puede explicar un posicionamiento económico más sólido.

### HOMEOWNERS

Owner-Occupied Housing Units

**22,308**

Percent <b>Moderately-Burdened</b> Owners	8.9%
---	------

Percent <b>Severely-Burdened</b> Owners	+ 7.0%
---	--------

Total Percent <b>Cost-Burdened</b> Owners	= <b>15.9%</b>
---	----------------

### RENTERS

Renter-Occupied Housing Units

**9,676**

Percent <b>Moderately-Burdened</b> Renters	17.3%
--	-------

Percent <b>Severely-Burdened</b> Renters	+ 25.5%
--	---------

Total Percent <b>Cost-Burdened</b> Renters	= <b>42.8%</b>
--	----------------

**6.1 Percentage Points Below the Nationwide Share of Cost-Burdened Owners**



**6.6 Percentage Points Below the Nationwide Share of Cost-Burdened Renters**



Definitions: A household is **cost-burdened** if 30 percent or more (**moderately-burdened** if between 30 and 50 percent and **severely-burdened** if over 50 percent) of household income is spent on housing costs (i.e., gross rent, mortgage or other monthly owner costs).







## 3.3 | PARÁMETROS DE REFERENCIA - CONDADO DE HURON

### 3.3.1 | DATOS DEMOGRÁFICOS CLAVE - CONDADO DE HURON

Los Condados de Lorain y Huron exhiben características demográficas y económicas distintas. Ambos condados se ven fuertemente impactados e influenciados por los paisajes urbanos centrados alrededor de Cleveland. A pesar de su proximidad, los condados de Lorain y Huron divergen en términos de densidad de población, niveles de urbanización e ingreso familiar medio.

El Condado de Lorain cuenta con una población más grande, con más de 300,000 residentes en comparación con los aproximadamente 60,000 del Condado de Huron. Esta diferencia se refleja en los niveles de urbanización de los condados, donde el Condado de Lorain exhibe un carácter más urbanizado, evidente en sus ciudades y pueblos más grandes. Además, el ingreso familiar medio del Condado de Lorain es de \$66,330, mientras que los residentes del Condado de Huron se ubican un poco más abajo en \$59,049.

A pesar de estas diferencias, los condados de Lorain y Huron comparten similitudes notables. Ambos condados poseen economías diversificadas, con fortalezas en manufactura, agricultura y atención médica. Esta diversidad económica contribuye a la estabilidad y resiliencia generales de la región. Lorain tiene un modelo económico de tendencia más urbanizado, mientras que el sector agrícola del Condado de Huron juega un papel más importante en su economía.

#### CONDADO DE LORAIN

Total Population	312,964
Median Household Income	\$66,330
Bachelor's Degree or Higher	30.10%
Employment Rate	58.20%
Total Housing Units	134,341
Without Health Care Coverage	6.10%
Total Employer Establishments	5,574
Total Households	126,500
Hispanic or Latino (of any race)	32,917

#### CONDADO DE HURON

Total Population	58,565
Median Household Income	\$59,049
Bachelor's Degree or Higher	15.00%
Employment Rate	59.10%
Total Housing Units	25,499
Without Health Care Coverage	6.30%
Total Employer Establishments	1,082
Total Households	23,288
Hispanic or Latino (of any race)	4,084

#### SIMILITUDES Y DIFERENCIAS CLAVE

1. Ambos condados tienen un perfil económico diverso y dependiente que ayuda a la estabilidad económica regional.
2. Ambos condados se benefician de la influencia económica más grande de la MSA de Cleveland.
3. El Condado de Huron difiere considerablemente en cuanto a logros educativos.



## 3.3.2 | ÍNDICE ECONÓMICO - CONDADO DE HURON

El Condado de Huron se encuentra justo en el medio del grupo de pares. En los índices medidos, las siguientes son las fortalezas relativas del Condado de Huron:

### ÍNDICE DE CAPITAL HUMANO Y CREACIÓN DE CONOCIMIENTO

Situado justo debajo de la mitad del grupo, el condado de Huron ocupa una clasificación moderada en este índice. Dos medidas que parecen respaldar este índice incluyen los derrames basados en las universidades y los grupos ocupacionales basados en la tecnología.



### ÍNDICE DE DINÁMICA EMPRESARIAL

Ubicadas en el medio del grupo, las medidas relacionadas con la creación de nuevos establecimientos y los empleos atribuidos a la expansión de los establecimientos son de apoyo.

### ÍNDICE DE PERFIL EMPRESARIAL

Con una puntuación intermedia en comparación con sus pares, el índice de perfil empresarial está respaldado por la diversidad de la industria y una cantidad relativamente grande de grandes establecimientos en el condado.



### ÍNDICE DE EMPLEO Y PRODUCTIVIDAD

El Condado de Huron tiene un alto nivel de resultados de empleo y productividad en comparación con sus pares. Esto está liderado por la diversidad de patentes y las relaciones entre crecimiento del empleo y crecimiento de la población.

### ÍNDICE DE BIENESTAR ECONÓMICO

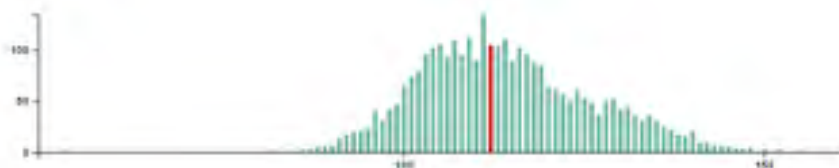
Como medida del nivel de vida del condado, las principales medidas del Condado de Huron en esta categoría están relacionadas con las inversiones y la utilización de tecnología de banda ancha.



#### Innovation Intelligence Index

**112.2**

Rank: **1,641**



The graph above, and the similar graphs below, show the distribution of index values for all counties. The value for Huron County, OH is highlighted in red.

This area has **moderate** relative Innovation Capacity. The innovation index incorporates statistical data from a wide variety of sources. Review the indexes below to learn more about how this number was determined.





### 3.3.3 | ASEQIBILIDAD DE LA VIVIENDA - CONDADO DE HURON

En comparación con el Condado de Lorain, la carga para los propietarios de viviendas es un 2.5 % menor para los propietarios y casi un 10 % para los inquilinos.

Al igual que el Condado de Erie, Huron se consideraría un condado rural pero con menores ingresos y oportunidades de empleo. Hurón, similar en distancia al núcleo urbano, puede ser el que menos se beneficie de las fortalezas geográficas y económicas de la región.

#### HOMEOWNERS

Owner-Occupied Housing Units

**16,771**

Percent **Moderately-Burdened** Owners 9.2%

Percent **Severely-Burdened** Owners + 7.3%

Total Percent **Cost-Burdened** Owners = **16.5%**

#### RENTERS

Renter-Occupied Housing Units

**6,517**

Percent **Moderately-Burdened** Renters 20.6%

Percent **Severely-Burdened** Renters + 17.1%

Total Percent **Cost-Burdened** Renters = **37.7%**

**5.5 Percentage Points Below the Nationwide Share of Cost-Burdened Owners**



**11.7 Percentage Points Below the Nationwide Share of Cost-Burdened Renters**



Definitions: A household is **cost-burdened** if 30 percent or more (**moderately-burdened** if between 30 and 50 percent and **severely-burdened** if over 50 percent) of household income is spent on housing costs (i.e., gross rent, mortgage or other monthly owner costs).





## 3.4 | PARÁMETROS DE REFERENCIA - CONDADO DE LAKE

### 3.4.1 | DATOS DEMOGRÁFICOS CLAVE - CONDADO DE LAKE

Los Condados de Lorain y Lake exhiben una combinación de similitudes demográficas y económicas junto con diferencias notables. Demográficamente, ambos condados comparten una fuerte conexión por su proximidad al Lago Erie y se benefician del lago de forma recreativa y económica. Esta conexión es similar a la de otros condados explorados en este informe. Estos dos condados pueden ser los más similares entre sí en comparación con los demás mencionados.

El Condado de Lorain, con su mayor población, tiene una economía más diversificada y urbanizada, lo que contribuye a su entorno más cosmopolita. Por otro lado, el Condado de Lake, con su población más pequeña, tiene un enfoque algo más fuerte en la manufactura y el turismo con un ingreso familiar medio más alto. En ambos casos, las fortalezas relativas de los condados trabajan de la mano para crear una resiliencia regional que se beneficia de su proximidad a Cleveland junto con sus vínculos con el lago, el turismo y las fortalezas manufactureras básicas.

#### CONDADO DE LORAIN

Total Population	312,964
Median Household Income	\$66,330
Bachelor's Degree or Higher	30.10%
Employment Rate	58.20%
Total Housing Units	134,341
Without Health Care Coverage	6.10%
Total Employer Establishments	5,574
Total Households	126,500
Hispanic or Latino (of any race)	32,917

#### CONDADO DE LAKE

Total Population	232,603
Median Household Income	\$75,615
Bachelor's Degree or Higher	33.00%
Employment Rate	63.00%
Total Housing Units	105,315
Without Health Care Coverage	4.30%
Total Employer Establishments	5,513
Total Households	100,923
Hispanic or Latino (of any race)	11,362

### SIMILITUDES Y DIFERENCIAS CLAVE

1. Ambos condados se benefician de la proximidad al Lago Erie.
2. El Condado de Lake tiene un ingreso medio significativamente más alto que el Condado de Lorain.
3. Los servicios educativos, la atención médica y la asistencia social constituyen la industria más grande en el Condado de Lorain, similar a la del Condado de Lake.
4. El Condado de Lake tiene un porcentaje mayor de industria manufacturera en relación con el Condado de Lorain.





## 3.4.2 | ÍNDICE ECONÓMICO - CONDADO DE LAKE

El Condado de Lake se encuentra justo encima del medio del grupo de pares. En los índices medidos, las siguientes son las fortalezas relativas del Condado de Lake:

### ÍNDICE DE CAPITAL HUMANO Y CREACIÓN DE CONOCIMIENTO

Ubicado por encima de los demás en el grupo de pares, el Condado de Lake ocupa un lugar destacado en este índice. Dos medidas que parecen respaldar este índice incluyen una alta clasificación en el sector de empleo de alta tecnología y la difusión de conocimientos en las universidades.

### ÍNDICE DE DINÁMICA EMPRESARIAL

Ubicadas en el medio del grupo, las medidas relacionadas con las nuevas empresas y las nuevas empresas de alta tecnología se consideran como respaldo de este índice.

### ÍNDICE DE PERFIL EMPRESARIAL

Con una puntuación intermedia en comparación con sus pares, el índice de perfil empresarial está respaldado por la diversidad de la industria y el crecimiento de los grupos industriales.

### ÍNDICE DE EMPLEO Y PRODUCTIVIDAD

El Condado de Lake tiene un alto nivel de resultados de empleo y productividad en comparación con sus pares. Esto está liderado por la diversidad de patentes y las relaciones entre crecimiento del empleo y crecimiento de la población.

### ÍNDICE DE BIENESTAR ECONÓMICO

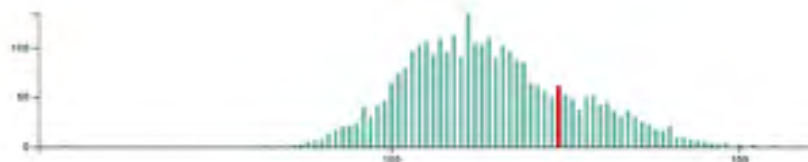
Como medida del nivel de vida del condado, las principales medidas del Condado de Lake en esta categoría están relacionadas con tasas de pobreza más bajas y acceso a banda ancha.



#### Innovation Intelligence Index

**124.6**

Rank: 631



The graph above, and the similar graphs below, show the distribution of index values for all counties. The value for Lake County, OH is highlighted in red.

This area has **moderate** relative Innovation Capacity. The innovation index incorporates statistical data from a wide variety of sources. Review the indexes below to learn more about how this number was determined.



### 3.4.3 | ASEQIBILIDAD DE LA VIVIENDA - CONDADO DE LAKE

En comparación con el Condado de Lorain, la carga para los propietarios de viviendas es un 2 % menor para los propietarios y casi un 6 % para los inquilinos.

El Condado de Lake puede ser el par competitivo en este análisis. Con métricas más sólidas en general y casi igual en el índice económico, el Condado de Lake tiene menos residentes, pero se posiciona con más fuerza en muchas medidas.

#### HOMEOWNERS

Owner-Occupied Housing Units

**73,148**

Percent **Moderately-Burdened** Owners = **11.1%**

Percent **Severely-Burdened** Owners + **6.0%**

Total Percent **Cost-Burdened** Owners = **17.1%**

#### RENTERS

Renter-Occupied Housing Units

**25,069**

Percent **Moderately-Burdened** Renters = **23.5%**

Percent **Severely-Burdened** Renters + **17.1%**

Total Percent **Cost-Burdened** Renters = **40.6%**


**4.9 Percentage Points Below the Nationwide Share of Cost-Burdened Owners**



**8.8 Percentage Points Below the Nationwide Share of Cost-Burdened Renters**



Definitions: A household is **cost-burdened** if 30 percent or more (**moderately-burdened** if between 30 and 50 percent and **severely-burdened** if over 50 percent) of household income is spent on housing costs (i.e., gross rent, mortgage or other monthly owner costs).





## 4.0 | ANÁLISIS COMPARATIVO: CONDADOS PARES

Un análisis comparativo examina dos o más temas, centrándose en sus similitudes y diferencias. Esta meticulosa investigación profundiza en sus características, rasgos y posibles resultados, proporcionando una comprensión más profunda y facilitando la evaluación. En última instancia, el análisis permite una toma de decisiones informada basada en una comparación exhaustiva. En este caso, se estudiaron los condados pares y se identificaron tendencias. Las siguientes son las tendencias destacadas en el análisis.

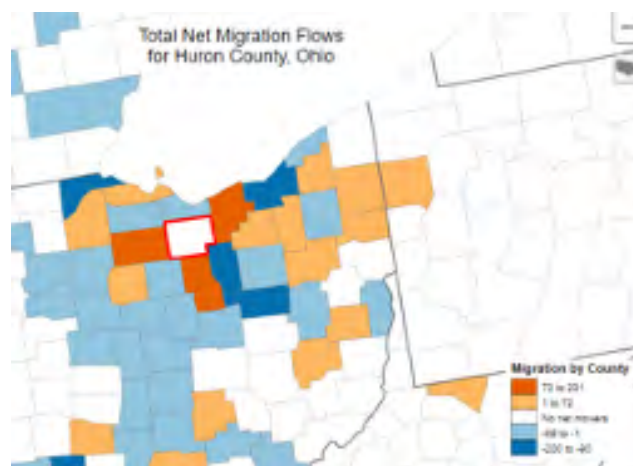
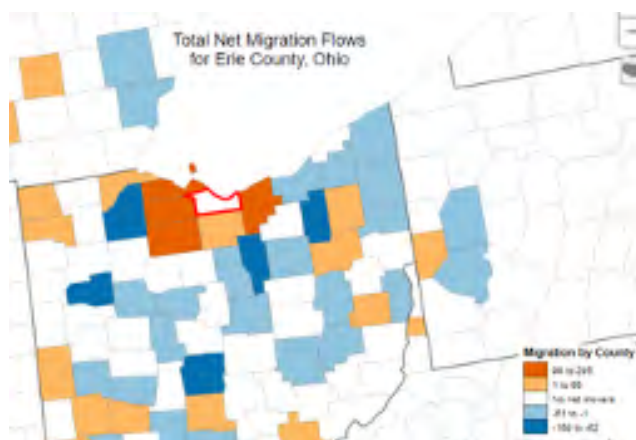
### 1. EL NIVEL DE POBLACIÓN Y URBANIZACIÓN DE LOS CONDADOS VARÍA DRÁSTICAMENTE.

Si bien todos se ven afectados por el centro de gravedad de Cleveland, cada uno de ellos se ve afectado por él en relación con su proximidad geográfica al mismo. Los condados más grandes de Lorain, Medina y Lake comparten características similares: tienen algunos de los niveles más altos de logros educativos, puntuaciones más sólidas en bienestar económico y comunitario, junto con mayores grados de dinamismo económico que los convierte en lugares atractivos para vivir.



### 2. LOS CONDADOS MÁS PEQUEÑOS TAMBIÉN SON COMBATIENTES.

Si bien los condados grandes tienen puntuaciones más altas en los índices, ellos mismos se comparan competitivamente con los condados más grandes. En un escenario económico cambiante y con costos crecientes en las áreas urbanas, lugares como los condados de Erie y Huron están experimentando migraciones netas relativamente altas, y provienen de sus condados vecinos. La tendencia de salir del centro urbano hacia los suburbios está siendo reemplazada por la tendencia de salir de los suburbios hacia las ex-urbs. Esto está sucediendo en todo el país y el Condado de Lorain verá los impactos, aunque quizás más lentamente que los centros urbanos más grandes.



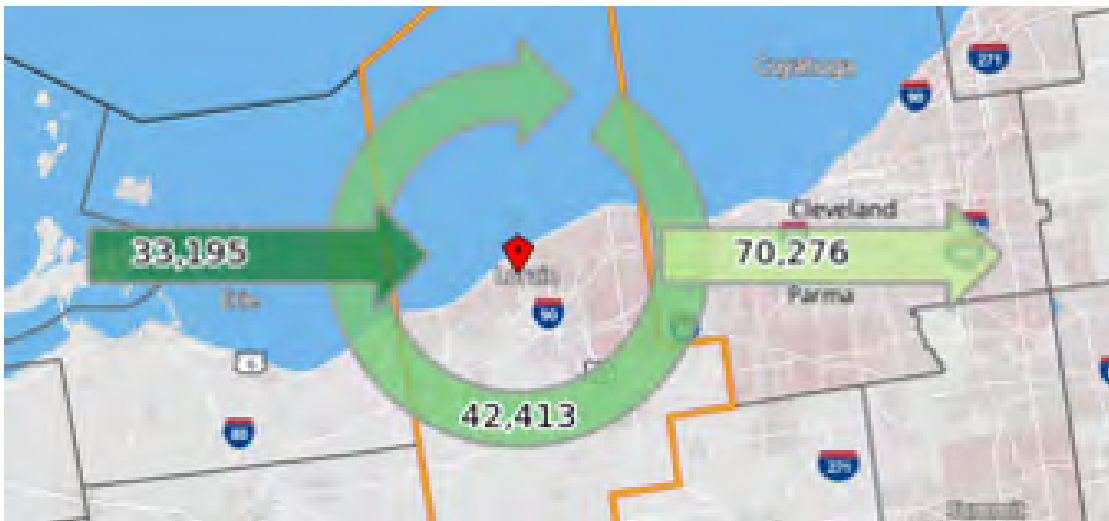
### 3. LOS CONDADOS MÁS GRANDES, COMO LORAIN, SE BENEFICIAN DE UNA AFLUENCIA MÁS NACIONAL DE INMIGRANTES AL CONDADO.

Los condados más pequeños se benefician en gran medida de su grupo regional local. La lógica y la interpretación se basan en el modelo de que los condados más densamente poblados atraen a la región, mientras que los condados pequeños pueden atraer residentes más establecidos de la región. Para el Condado de Lorain, este concepto puede ayudar a adaptar el tipo de mensaje necesario para atraer y \*retener\* a los residentes.



#### 4. A NIVEL REGIONAL, EL ÁREA METROPOLITANA DE CLEVELAND TIENE UN ALTO GRADO DE VARIACIÓN ECONÓMICA.

De los índices se desprende claramente que existe un grado significativo de resiliencia económica a la que contribuyen el Condado de Lorain y los condados circundantes. Como sugieren los datos, la industria manufacturera, la atención sanitaria y los servicios sociales desempeñan un importante papel en la fuerza laboral de la región. Cuando se trata de regionalismo, más de 70.000 personas trabajan fuera del Condado de Lorain y el censo de E. U. las considera salidas. Se muestra que el 18% de ellos trabaja en una clase de “producción de bienes”, el 25% trabaja en una clase de “comercio, tránsito o servicios públicos” y el 58% trabaja en la clase de “todos los demás servicios”. Esto implica la importancia regional que el Condado de Lorain debe seguir otorgando al crecimiento de las empresas y al desarrollo de la resiliencia en las asociaciones y negocios regionales.



#### 5. ES IMPORTANTE DESTACAR QUE CASI LA MITAD DE LA FUERZA LABORAL DEL CONDADO TRABAJA DENTRO DEL PROPIO CONDADO DE LORAIN Y EL CENSO DE E. U.

El 25% de la fuerza laboral total es una afluencia. Curiosamente, esta misma proporción se aplica aproximadamente en los condados de Medina y Huron. Los condados de Lake y Erie muestran una afluencia del 75% y del 60%, respectivamente. A medida que se expande la distancia geográfica de Cleveland, la naturaleza de la economía relacionada con el turismo y la recreación puede explicar en parte la afluencia neta positiva de trabajadores de otros condados. Poco menos de la mitad de los trabajadores que llegan al Condado de Lake están indicados en la clase industrial “Todos los demás servicios” y aproximadamente un tercio trabaja en una clase de “producción de bienes”.

#### 6. LA ASEQUIBILIDAD DE LA VIVIENDA ES UN DESAFÍO EN TODO EL PAÍS.

Cada jurisdicción intenta encontrar el modelo adecuado que funcione para abordar el problema. Cuando se analiza comparativamente, la región está por debajo del promedio nacional, probablemente debido a costos de vivienda más bajos en comparación con otras áreas metropolitanas. Sin embargo, entre su grupo de pares, el Condado de Lorain tiene la carga de costos más alta según los umbrales establecidos por el censo de E.U.







## 5.0 | AGRADECIMIENTOS

Se formó un Comité de Participación Estratégica para ayudar a guiar este proyecto. Nos gustaría agradecer a los miembros del Comité de Participación Estratégica.

### MIEMBROS DEL COMITÉ DE PARTICIPACIÓN ESTRATÉGICA

<b>Tom Demaline</b>	<b>Eric Flynn</b>	<b>Mark Costilow</b>
<b>Mary Felton</b>	<b>John Ciarrone</b>	<b>Jack Bradley</b>
<b>Barb Tamas</b>	<b>Dave Blevins</b>	<b>Jeff Riddell</b> (Comisionado del Condado de Lorain)
<b>Sean Brady</b>	<b>Tracy Green</b>	
<b>Ben Norton</b>	<b>Marcia Ballinger</b>	
<b>Neil Lynch</b>	<b>Bryan Jensen</b>	



Además, se extiende nuestro agradecimiento a Dave Greenspan (Coordinador/Gerente de Proyectos Especiales), John Gall (Asistente Administrativo del Comisionado del Condado Jeff Riddell) y Chris Kish (Asistente Ejecutivo del Administrador) del gobierno del condado de Lorain, quienes brindan la experiencia local que ayuda a guiar este proyecto. Su tiempo y dedicación son muy apreciados.

También agradecemos a Cynthia Andrews (Presidente y Directora Ejecutiva) y al equipo de la Fundación Comunitaria del Condado de Lorain por su acercamiento a la comunidad del Condado de Lorain en este importante proceso.







## »»»» 6.0 | PARA MÁS INFORMACIÓN

Esta iniciativa se centra en planificación para el futuro del Condado de Lorain. Está explorando dónde y cómo el país puede encajar en un mundo que cambia rápidamente, mirando al 2035. El resultado será un Plan de Acción Estratégico Compartido, que contendrá una hoja guía de implementación inicial mirando al 2035, con acciones, para avanzar hacia la visión compartida para el Condado.

Para obtener más información sobre el Proyecto del Plan de Acción Estratégico del Condado de Lorain, comuníquese con:

### DAVID GREENSPAN

Coordinador/Gerente de Proyectos Especiales  
Comisionados del Condado de Lorain  
440-420-1773  
[dgreenspan@loraincounty.us](mailto:dgreenspan@loraincounty.us)

### DAVID BEURLE

Director Ejecutivo  
Coeficiente Intelectual del Futuro  
612-757-9190  
[david@future-iq.com](mailto:david@future-iq.com)

Please stay connected to the collaborative regional planning initiative at:  
[lab2.future-iq.com/lorain-county-strategic-action-plan-project/](http://lab2.future-iq.com/lorain-county-strategic-action-plan-project/)







REFERENCIA DEL CONDADO DE LORAIN

# INFORME DE PARÁMETROS

OHIO, E.U.

DICIEMBRE 2023